



VALSTS AKCIJU SABIEDRĪBA "LATVIJAS DZELZCEĻŠ"

Galvenie
darba
rādītāji

2004





VALSTS AKCIJU SABIEDRĪBA "LATVIJAS DZELZCEĻŠ"

Galvenie darba rādītāji

2004

2005

EKONOMIKAS DAĻA
MĀRKETINGA UN REKLĀMAS SEKTORS

SATURS

	Lpp.
1. Personāls	4
2. Pasažieru pārvadājumi	5
3. Kravu pārvadājumi	6
4. Kravu pārvadājumi pa kravu veidiem	7
5. Vilcienu kustības pamatrādītāji	8
6. Dzelzceļa tīkls	9
7. Lokomotīvu saimniecība	13
8. Pasažieru vagonu parks	14
9. Kravas vagonu parks	15
10. Latvijas galveno transporta veidu pārvadājumu salīdzinājums	16
Latvijas dzelzceļu shēma	18

1. PERSONĀLS

RĀDĪTĀJI	1985	1990	1995	2000	**	***	***
Pamatdarbība, cilv.	28951	23737	20254	15319	13407	13057	12976
<i>tai skaitā:</i> ekspluatācija*	20455	16747	16275	3533	•	•	•
kapitālais remonts	1344	976	678	—	—	—	—
būvdarbi	61	33	—	—	—	—	—
iekraušanas un izkraušanas darbi	725	569	233	—	—	—	—
infrastruktūra	—	—	—	6223	6015	5945	5505
pārējie darbi	6366	5412	3068	5563	•	•	•

* 1997. gadā mainījās personāla uzskaites rādītāji;
2000. gadā - izdalīta infrastruktūra, DR, ISC, MTP un muzejs

** 2002. gadā - bez a/s "Pasažieru vilciens"

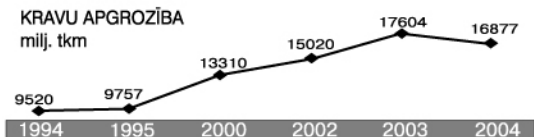
*** 2003. un 2004. gadā - bez a/s "Pasažieru vilciens", a/s "VRC Zaslauks"
un SIA "Dzelzceļa apsardze"

2. PASAŽIERU PĀRVADĀJUMI

RĀDĪTĀJI	1985	1990	1995	2000	2002	2003	2004
Pasažieru apgrozība visos satiksmes veidos, milj.pas.km	5214	5366	1256	715	744	762	810 *
tai skaitā piepilsētas satiksmē	3285	3327	779	568	643	676	722
Pārvadāts pasažieru, tūkst.	147779	144500	42296	18188	21960	22961	23856 *
tai skaitā piepilsētas satiksmē	130005	129012	39096	17502	21531	22602	23504
Viena pasažiera pārvadāšanas vidējais attālums, km:							
piepilsētas satiksmē	25,0	26,0	20,6	22,6	22,3	23,6	24,2
vietējā satiksmē	•	•	126,0	71,7	75,0	80,7	81,1
No stacijām aizbraukušo pasažieru skaits, tūkst.	133275	134128	41742	17687	21712	22762	23662

* a/s "Pasažieru vilciens" un a/s "Starptautiskie pasažieru pārvadājumi"

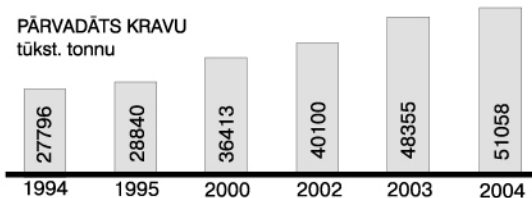
3. KRAVU PĀRVADĀJUMI



RĀDĪTĀJI	1994	1995	2000	2002*	2003	2004
Kravu apgrozība, milj. tkm	9520	9757	13310	15020	17604	16877
Pārvadāts kravu, tūkst. tonnu	27796	28840	36413	40100	48355	51058
<i>tai skaitā:</i> iekšzemes satiksmē	3389	3545	1753	2314	2329	2428
starptautiskajā satiksmē	24407	25295	34660	37786	46026	48630
<i>no tās:</i> eksporta pārvadājumi	923	984	1936	663	991	1089
importa pārvadājumi	3206	2854	4000	3492	4114	4306
tranzīta pārvadājumi	20278	21457	28724	33631	40921	43235
no tiem caur Latvijas ostām	16931	17925	25925	29602	37238	38667

* sākot ar 2001. gadu mainījās aprēķinu metodika pārvadājumu apjomu noteikšanai iekšzemes un starptautiskajā (eksporta un importa) satiksmē

4. KRAVU PĀRVADĀJUMI PA KRAVU VEIDIEM



RĀDĪTĀJI	1994	1995	2000	2002	2003	2004
Pārvadāts kravu, tūkst. tonnu	27796	28840	36413	40100	48355	51058
<i>tai skaitā:</i> nafta un naftas produkti	12124	11508	17693	18696	23245	21068
melnie metāli	3066	3425	3989	2364	1948	1763
minerālmēslojumi	4238	5202	6950	6698	7128	6711
kokmateriāli	834	1312	1054	1042	1194	1568
labība	354	366	324	1243	711	427
akmeņogles	1006	896	583	3985	7211	13253
cukurs	•	•	559	1034	1210	520
citas kravas	6174	6131	5261	5038	5708	5748

5. VILCIENU KUSTĪBAS PAMATRĀDĪTĀJI

RĀDĪTĀJI	1985	1990	1995	2000	2002	2003	2004
Vilcienkilometri, tūkst.: Pasažieru pārvadājumos	14120	14920	11932	9306	7529	7553	7512*
<i>tai skaitā pa vilces veidiem:</i> dīzeļvilces	7903	9016	7498	5033	3475	3361	3332
elektrovilces	6217	5904	4434	4273	4054	4192	4180
Kravas pārvadājumos	14911	14162	6938	8873	9754	11293	10866
Tonnkilometri bruto kravas pārvadājumos, milj.	37160	35076	18131	24387	27417	32507	31138
Vagonkilometri kravas pārvadājumos, tūkst.	696964	651475	333210	431504	491936	588287	569675

* a/s "Pasažieru vilciens" un a/s "Starptautiskie pasažieru pārvadājumi"

6. DZELZCEĻA TĪKLS

6.1 CEĻU SAIMNIECĪBA

RĀDĪTĀJI	1985	1990	1995	2000	2002	2003	2004
Visu līniju ekspluatācijas garums, km	2383,5	2397,3	2412,7	2331	2269,8	2269,8	2269,8
Platsliežu līniju ekspluatācijas garums (pl.c.), km	2350,3	2364,1	2379,5	2298	2236,4	2236,4	2236,4
<i>tai skaitā:</i> divsliežu un vairāk	271,6	302,9	304,0	301,7	302,8	302,8	302,8
Galveno sliežu ceļu izvērsta garums (kopā), km	2675,0	2702,3	2703,6	2613,9	2578,5	2583,4	2573,4
Staciju un speciālo sliežu ceļu izvērsta garums, km	1269,3	1277,2	1207,4	1064,8	996,1	980,5	983,0
Vienlaidus sliežu ceļu garums, km	1156,3	1471,0	1570,4	1638,4	1698,5	1729,1	1774,4
Galveno sliežu ceļu garums uz dzelzsbetona gulšņiem (pl.c.), km	1206,9	1554,1	1626,5	1678,1	1731,0	1775,0	1806,0
Galveno sliežu ceļu garums ar rūdītām sliedēm, km	574,2	933,0	983,2	1074,3	1151,0	1173,0	1201,0
Šaursliežu līniju ekspluatācijas garums, km	33,2	33,2	33,2	33	33,4	33,4	33,4
Pieviedceļu garums, km	•	•	•	186,7	176,0	161,0	147,0

6. DZELZCEĻA TĪKLS

6.2 AUTOMĀTIKAS, TELEMĒHĀNIKAS, SAKARU, ELEKTROAPGĀDES IETAISES UN SKAITĻOŠANAS TEHNIKA

RĀDĪTĀJI	1985	1990	1995	2000	2002	2003	2004
Pārmiju kopējais skaits(pl.c.)	4458	4469	4275	3790	3738	3670	3638
Pārmiju skaits, kas aprikotas ar elektrisko centralizāciju	2570	2896	2863	2710	2640	2661	2662
Ar elektrisko centralizāciju aprikoto sadales punktu skaits	176	178	168	166	162	165	164
Iecirkņu garums, kas aprikoti ar autobloķēšanu (ieskaitot DC), km	1107,3	1106,4	1081,2	1046,1	1044,6	1063,7	1063,7
Iecirkņu garums, kas aprikoti ar radiosakariem, km	2358,4	2357,4	2312,6	1989,6	1917,3	1917,3	1917,3
Maģistrālo sakaru kabeļu garums, km	386,4	951,1	1199,8	1840,6	2765,5	2790,6	3134,4*
Optiskā sakaru kabeļa garums, km	—	—	—	561,7	561,7	632,9	686,1
ATS noslogotība, nummuru skaits	8215	9837	9046	7527	8269	8052	8017
Iekārtas pārkarsēto bukšu konstatēšanai (PONAB,DISK), gab./stac.	15/-	44/25	59/28	60/30	60/27	60/29	60/29
Pārvietojamo elektrostaciju skaits	5	4	6	10	11	9	9

* 2004.gadā mainījās uzskaites sistēma

6. DZELZCEĻA TĪKLS

6.2 AUTOMĀTIKAS, TELEMĒHĀNIKAS, SAKARU,
ELEKTROAPGĀDES IETAISES UN SKAITĻOŠANAS TEHNIKA

RĀDĪTĀJI	1985	1990	1995	2000	2002	2003	2004
Stacionāro elektrostaciju skaits*	120	115	108	105	117	123	122
Kontakttīklu izvērstais garums, km	620,4	694,5	690,7	653,0	650,1	650,1	650,1
Elektrificēto līniju ekspluatācijas garums, km	247,6	270,7	270,7	257,9	257,4	257,4	257,4
Transformatoru apakšstaciju skaits	1474	1610	863	692	587	597	596
Ekspluatācijas vajadzībām izlietotā elektroenerģija gada laikā, milj. kWh	142,6	147,0	114,8	85,3	85,5	88,4	** 49,9
Serveru kopējais skaits	8	19	24	34	55	61	64
<i>tai skaitā:</i> mainframe (lielie serveri)	4	8	9	7	6	7	7
vidējie un mazie serveri	4	11	15	27	49	54	57
Personālo datoru skaits	—	40	442	1457	1577	1914	1964
Lokālo datortīklu skaits	—	—	—	•	37	108	110

* nav uzskaitītas elektrostacijas, kuras atrodas signalizācijas un sakaru distanču bilancē

** samazinājums sakarā ar mantisko ieguldījumu AS "PV"

6. DZELZCEĻA TĪKLS

6.3 DZELZCEĻA STACIJAS

RĀDĪTĀJI	1985	1990	1995	2000	2002	2003	2004
Staciju (sadales punktu) skaits, kurās ir izvērstie sliežu ceļi, kopā	205	197	175	171	171	169	169
<i>tai skaitā pēc darba veida:</i> pasažieru	1	1	1	1	1	1	1
šķirošanas	2	2	2	2	2	2	2
kravas	33	30	31	30	30	34	32
iecirkņa	6	5	4	4	4	4	4
starpstacijas	163	159	137	134	134	128	130
Staciju skaits, kurās notiek operācijas ar kravām	124	122	118	83	78	76	76
Lielie dzelzceļa mezgli	6	6	6	6	6	6	6

7. LOKOMOTĪVJU SAIMNIECĪBA

RĀDĪTĀJI	1985	1990	1995	2000	2002	2003	2004
Dīzeļlokomotīvu skaits, vienības	365	372	302	239	223	223	213 *
2TE10 <i>tai skaitā:</i>	—	15	24	24	24	24	24
M62, 2M62	100	146	146	110	102	102	102
ČME-3	42	69	67	58	55	55	55
TEP-60, 2TEP-60, TEP-70	92	87	56	40	36	36	28
Dīzeļvilcienu sekciju skaits	63	65	63	48	46	46	3 **
Elektrovilcienu sekciju skaits	208	201	183	132	112	112	— **
Dīzeļlokomotīvu un dīzeļvilcienu nobraukums, tūkst.km ***	44487,3	43756,7	22890,7	17579,9	16088,1	17081,5	13480,4 **
Elektrovilcienu nobraukums, tūkst.km.	25178,3	24016,8	16291,2	11168,3	9428,6	9872,4	— **
Dīzeļdegvielas patēriņš, nosac.t	226468	207488	90398	86810	92295,4	106997	96672,7 **

* tai skaitā 100 divsekciju dīzeļlokomotīvu (46,9%)

** samazinājums sakarā ar mantisko ieguldījumu AS "PV"

*** nobraukums norādīts lokomotīvu darba robežās

8. PASAŽIERU VAGONU PARKS

RĀDĪTĀJI	1985	1990	1995	2000	2002	2003	2004
Pasažieru pārvadājumu parka vagoni, kopā	612	617	508	270	64 *	43	24
<i>tai skaitā pa tiem:</i> "RIC" gabarīta	7	7	3	—	—	—	—
"SV" tipa	7	9	21	17	—	—	—
kupeju	208	226	199	110	30	28	10
vietkaršu	283	290	239	109	19	—	—
salontipa	15	17	9	8	6	6	6
restorānvagoni	42	30	19	15	5	5	4
bagāžas	20	18	8	5	—	—	—
pasta bagāžas	1	1	1	—	—	—	—
"S/T" tipa vagoni	5	5	3	2	1	1	1
dienesta	4	3	3	3	2	2	2
speciālām tehniskām vajadzībām	11	11	3	1	1	1	1
Elektrovilcienu vagoni	431	417	376	283	231	226	— **
Dīzeļvilcienu vagoni	198	194	191	152	148	144	9 **
Motrišes	—	—	—	1	1	1	— **

* samazinājums saistīts ar vagonu pārdošanu

** samazinājums sakarā ar mantisko ieguldījumu AS "PV"

9. KRAVAS VAGONU PARKS

RĀDĪTĀJI	1985	1990	1995	2000	2002	2003	2004
Vagoni dzelzceļa rīcībā *	9412	10729	10140	7326	5543	5348	5333
<i>tai skaitā:</i> segtie	1692	1956	1586	1398	1342	1340	1337
platformas	790	992	1090	883	222	109	109
pusvagoni	1303	1883	1767	1462	1220	1194	1186
cisternas	2378	2325	1813	1311	1201	1222	1222
refrižeratorvagoni	473	700	603	277	116	116	116
pārējie kopā	2776	2873	3281	1995	1442	1367	1363

* LDZ inventārais parks gada beigās

10. LATVIJAS GALVENO TRANSPORTA VEIDU PĀRVADĀJUMU SALĪDZINĀJUMS *

PĀRVADĀTS PASAŽIERU, milj.

GADS	Dzelzceļš	Regulārās satiksmes autobusi	Aviācija
1999	24,9	167,4	0,2
2000	18,2	165,9	0,3
2001	20,1	169,4	0,3
2002	22,0	173,5	0,3
2003	23,0	179,6	0,4
2004	23,9	195,8	0,7

PASAŽIERU APGROZĪBA, milj. pas.km

GADS	Dzelzceļš	Regulārās satiksmes autobusi	Aviācija
1999	984	2368	238
2000	715	2348	289
2001	706	2305	276
2002	744	2361	338
2003	762	2550	424
2004	810	2778	886

* LR CSP dati

10. LATVIJAS GALVENO TRANSPORTA VEIDU PĀRVADĀJUMU SALĪDZINĀJUMS *

PĀRVADĀTS KRAVU, tūkst. tonnu

GADS	Dzelzceļa transportš	Ūdens transportš **	Automobiļu transportš	Cauruļvadu transportš	Gaisa transportš
1999	33208	—	33401	21607	5
2000	36413	—	32911	24506	4
2001	37884	—	32299	30611	5
2002	40100	—	36906	23428	5
2003	49401 ^{***}	—	41816	20591	7
2004	55901 ^{***}	—	44247	19409	8

KRAVU APGROZĪBA, milj. tkm

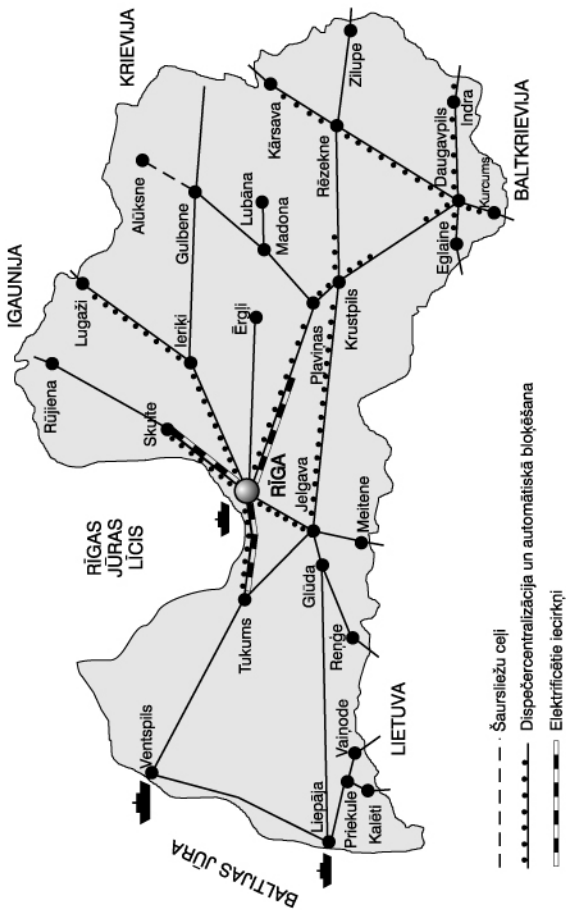
GADS	Dzelzceļa transportš	Ūdens transportš **	Automobiļu transportš	Cauruļvadu transportš	Gaisa transportš
1999	12210	—	4161	6055	10
2000	13310	—	4789	6467	7
2001	14179	—	5359	7524	7
2002	15020	—	6160	5071	10
2003	17955 ^{***}	—	6763	3150	18
2004	18618 ^{***}	—	7309	3252	22

* LR CSP dati

** no 1998. gada rādītājs atcelts

*** kopā ar citiem pārvadātājiem

LATVIJAS DZELZCEĻU SHĒMA



2004



Gogoļa iela 3, Rīga, LV-1547, Latvija
Tālrunis: +371 7234940
Fakss: +371 7820231

www.ldz.lv